AGENTES DE DADOS

ATLAS DOS PEQUENOS NEGÓCIOS

SEBRAE/NA 2025 - RECORTE PARAÍBA

2025

Usina de DADOS

CIDADOS SEBRAE PARAÍBA

SEBRAE

PB

ATLAS DOS PEQUENOS NEGÓCIOS
SEBRAE/NA - RECORTE PARAÍBA

2025

UNIDADE DE ESTRATÉGIA E TRANSFORMAÇÃO
NÚCLEO DE PESQUISA E GESTÃO DO CONHECIMENTO
SEBRAE/NA

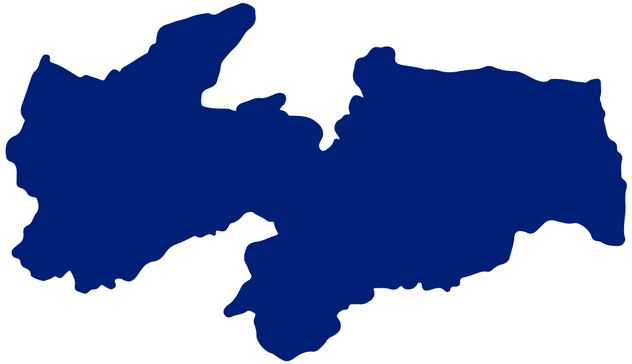

Apresentação produzida pelo projeto Agentes de Dados SEBRAE/ Fapesq - PB.
Fonte: Atlas dos pequenos negócios 2025 (SEBRAE)
Execução das Pesquisas de Campo: Meta Instituto de Pesquisa de Opinião LTDA

ATLAS DOS PEQUENOS NEGÓCIOS
SEBRAE/NA - RECORTE PARAÍBA

2025

Este trabalho apresenta um panorama atualizado sobre os pequenos negócios na Paraíba, com base nos dados da **2ª edição do Atlas dos Pequenos Negócios**, elaborado pelo **Sebrae**. A publicação traz informações sobre o perfil dos donos de negócio paraibanos, a evolução dos pequenos negócios, estimativas dos pequenos negócios em atividade e sua contribuição para o desenvolvimento econômico e social do estado. Essa edição do Atlas traz como inovação a análise de sobrevivência das empresas para compreender a dinâmica de resistência e vulnerabilidade de negócios em diferentes contextos econômicos. Aqui destacamos as principais informações relativas ao estado da Paraíba, com uma análise que permite compreender melhor a realidade do empreendedorismo local e orientar políticas públicas e estratégias que fortaleçam esse setor essencial para a economia paraibana.

AGENTES DE DADOS

Usina de DADOS

CIDADOS SEBRAE PARAÍBA

SEBRAE

PB

GLOSSÁRIO

MEI	Microempreendedor Individual ou Microempresa Individual.
ME	Microempreendedor ou Microempresa.
EPP	Empreendedor de Pequeno Porte ou Empresa de Pequeno Porte.
MPE	Micro e Pequenos Empreendedores ou Micro e Pequenas Empresas (ME + EPP).
MGE	Médias e Grandes Empresas.
Pequeno Negócio	A soma de MEI, ME e EPP, ou seja, todas as empresas que fazem parte da Lei 123 de 2006 que institui o Estatuto Nacional da Microempresa e da Empresa de Pequeno Porte.
PN	Pequenos Negócios.
Donos de Negócio	A soma dos Empregadores e dos Conta Própria.
Conta própria	Indivíduo à frente de um empreendimento (formal ou informal) sem empregados.
Empregador	Indivíduo à frente de um empreendimento (formal ou informal) com empregados.
PNAD	Pesquisa Nacional por Amostra de Domicílios.
PNADc	Pesquisa Nacional por Amostra de Domicílios Contínua.
RFB	Receita Federal do Brasil.
CNPJ	Cadastro Nacional das Pessoas Jurídicas administrado pela Receita Federal do Brasil.
CNAE	Classificação Nacional de Atividades Econômicas.
UF	Unidades Federativas.
IBGE	Instituto Brasileiro de Geografia e Estatística.
CAGED	Cadastro Geral de Empregados e Desempregados.
SM	Salário Mínimo.

Fonte: Atlas dos pequenos negócios SEBRAE

DISTRIBUIÇÃO DOS DONOS DE NEGÓCIO BRASILEIROS POR UF NO IV TRIM./2024

Fonte: PNADc/IBGE (2024)

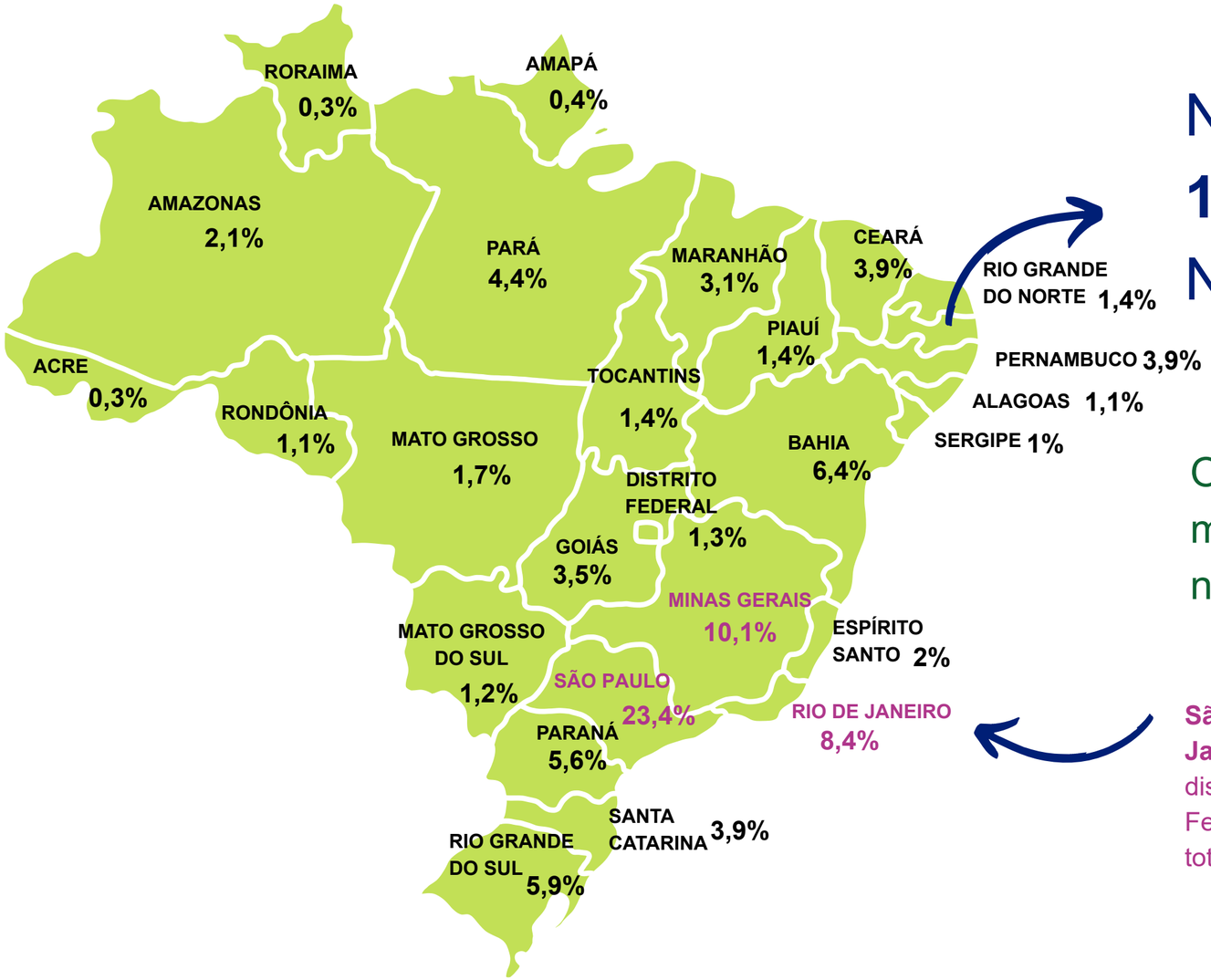

Na **Paraíba** está distribuído **1,6%** do total de Donos de Negócio no Brasil

O **Nordeste** é a segunda região com maior porcentagem na distribuição nacional dos Donos de Negócio.

São Paulo (23,4%), **Minas Gerais** (10,1%) e **Rio de Janeiro** (8,4%) lideram o ranking em termos de distribuição dos Donos de Negócio por Unidades da Federação. Juntas, estas três UFs detêm quase 42% do total dos Donos de Negócio existentes no país.

SUDESTE
43,9%

NORDESTE
23,8%

SUL
15,4%

NORTE
9,3%

CENTRO OESTE
7,7%

PARTICIPAÇÃO DAS MULHERES NO TOTAL DE DONOS DE NEGÓCIO POR UF NO IV TRIM./2024

Fonte: PNADc/IBGE (2024)

A participação de **mulheres** como Donas de Negócio na **Paraíba** é de

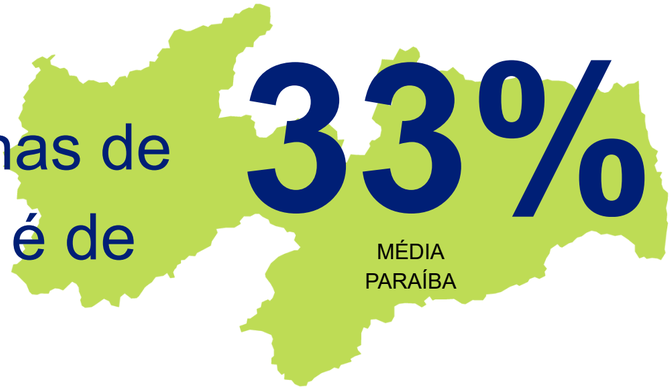

número muito próximo às médias nacional e regional, ambas com 34% do total de Donas de Negócio.

PROPORÇÃO DE DONOS DE NEGÓCIO LIDERADOS POR PESSOAS NEGRAS POR UF NO IV TRIM./2024

Fonte: PNADc/IBGE (2024)

A proporção de empreendedores que se autodeclaram como negros (pretos ou pardos) é bem maior nas regiões Norte e Nordeste. A **Paraíba** (62%) se destaca frente à média nacional (53%), mas fica abaixo da média regional (71%).

62%

de pessoas negras na liderança dos pequenos negócios na Paraíba

Acre, ***Amapá*** e ***Amazonas*** chegam a 82%, cada, do total dos Donos de Negócio liderados por pessoas negras.

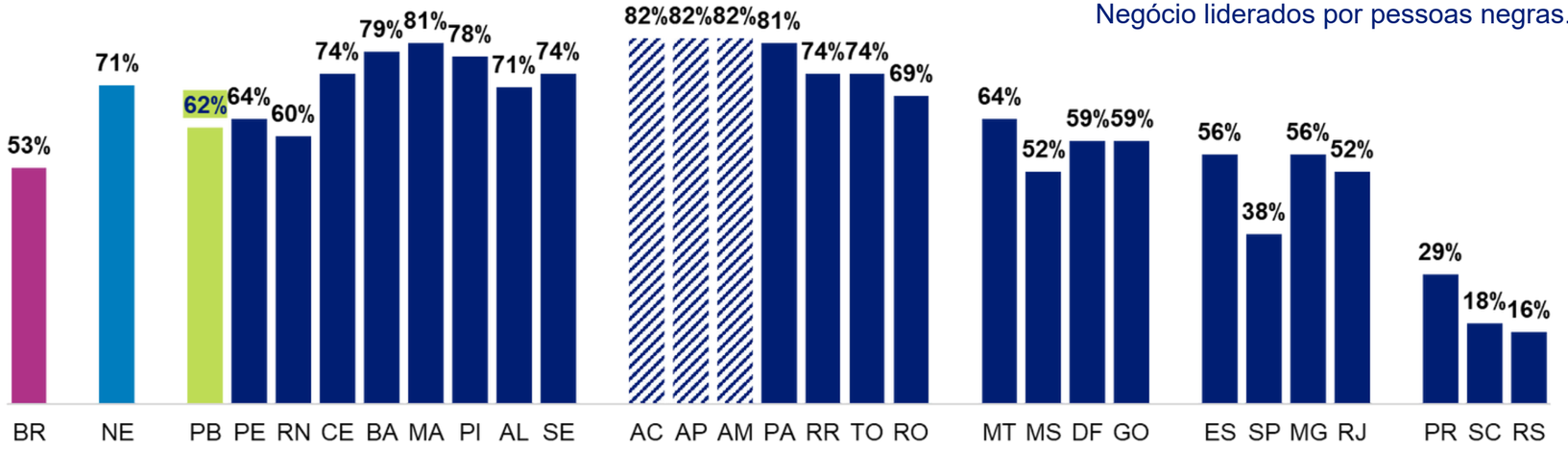

PROPORÇÃO DE DONOS DE NEGÓCIO LIDERADOS POR 55 ANOS OU MAIS POR UF NO IV TRIM./2024

Fonte: PNADc/IBGE (2024)

A **Paraíba** está abaixo das médias nacional (24%) e regional (22%) na proporção de negócios liderados por pessoas com 55 anos ou mais.

55+

Bahia, ***Tocantins***, ***Distrito Federal*** e ***Rio Grande do Sul*** são as UFs com maior proporção de Donos de Negócio acima dos 55 anos, com 29%, 28%, 34% e 28%, respectivamente.

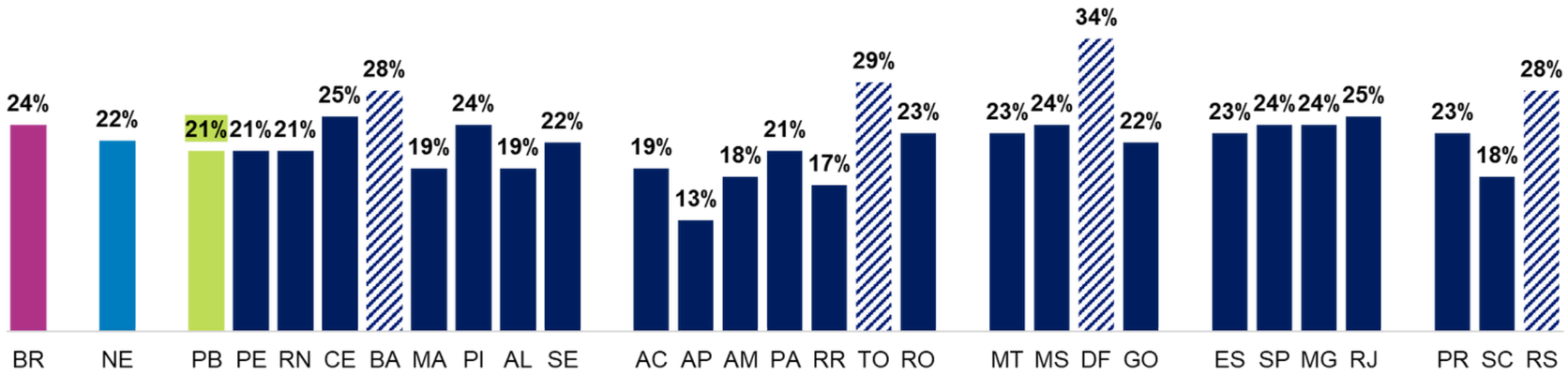

PROPORÇÃO DE DONOS DE NEGÓCIO COM NÍVEL SUPERIOR POR UF NO IV TRIM./2024

Fonte: PNADc/IBGE (2024)

Possuindo 18% dos Donos de Negócio com nível superior, a **Paraíba** fica abaixo da média nacional (24%), acima da média da região Nordeste (15%) e empatada com estados vizinhos como Pernambuco e o Rio Grande do Norte no nível de escolaridade dos Donos de Negócio.

18%

de Donos de Negócio com nível superior na Paraíba

Distrito Federal (35%), ***São Paulo*** (33%) e ***Mato Grosso do Sul*** (29%) foram os estados com as maiores proporções de Donos de Negócio com nível superior.

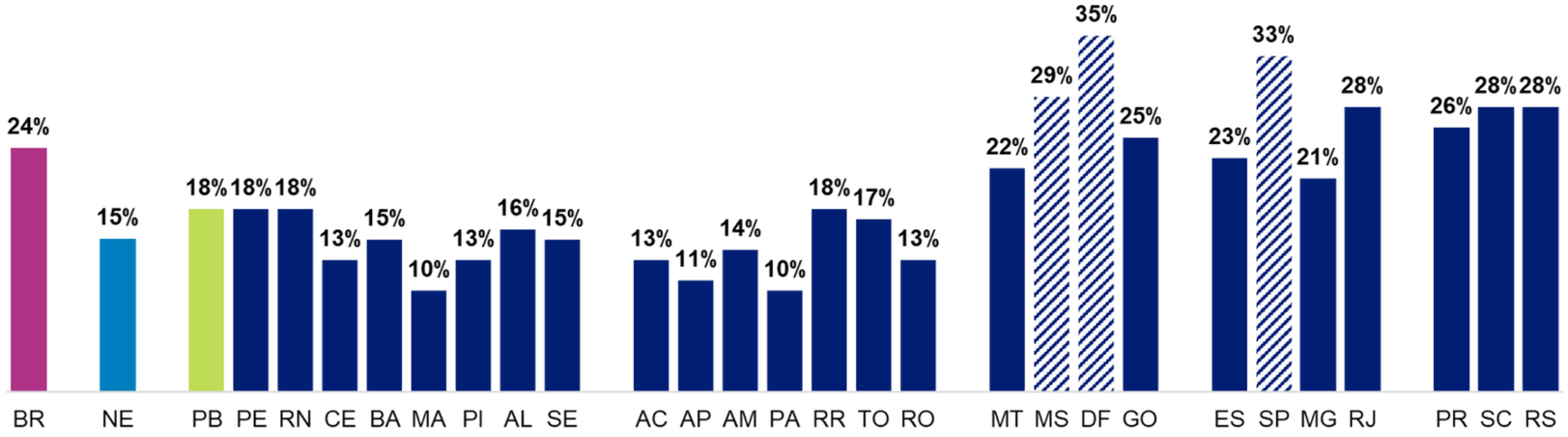

PROPORÇÃO DE DONOS DE NEGÓCIO COM MAIS DE DOIS ANOS DE ATIVIDADE POR UF NO IV TRIM./2024

Fonte: PNADc/IBGE (2024)

A **Paraíba** se iguala à média nacional (80%) e fica acima da média regional (77%) em relação aos Donos de Negócio com mais de 2 anos de atividade, evidenciando que possui um ambiente de negócios mais favorável aos pequenos negócios do que a maioria dos estados da região Nordeste.

80%

de Donos de Negócio com mais de 2 anos de atividade na Paraíba

Espírito Santo, ***Paraná*** e ***Rio Grande do Sul*** são os estados onde há maior proporção de Donos de Negócio que estão na atividade atual há mais de dois anos, com 85%, 84% e 83%, respectivamente.

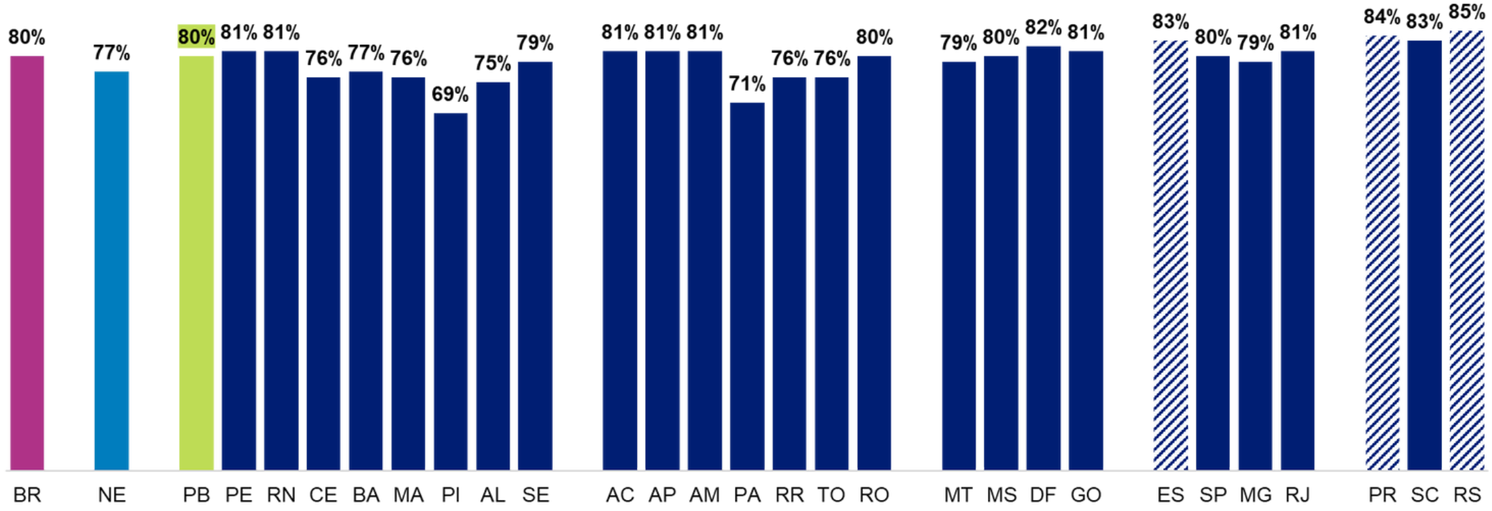

PROPORÇÃO DE DONOS DE NEGÓCIO COM RENDIMENTO MENSAL DE ATÉ UM SALÁRIO MÍNIMO POR UF NO IV TRIM./2024

Fonte: PNADc/IBGE (2024)

A **Paraíba** figura abaixo da média regional (58%), mas acima da média nacional (34%) de pequenos negócios com rendimento mensal de até um salário mínimo por mês.

56%

de Donos de Negócio com rendimento mensal de até um salário mínimo na Paraíba

Ceará, ***Maranhão*** e ***Piauí*** são os estados com maior proporção de Donos de Negócio que ganham até um salário mínimo por mês, com respectivamente 62%, 61% e 61% do total de Donos de Negócio.

No outro extremo, o ***Distrito Federal***, ***Mato Grosso*** e ***Santa Catarina*** são os que apresentam menores proporções.

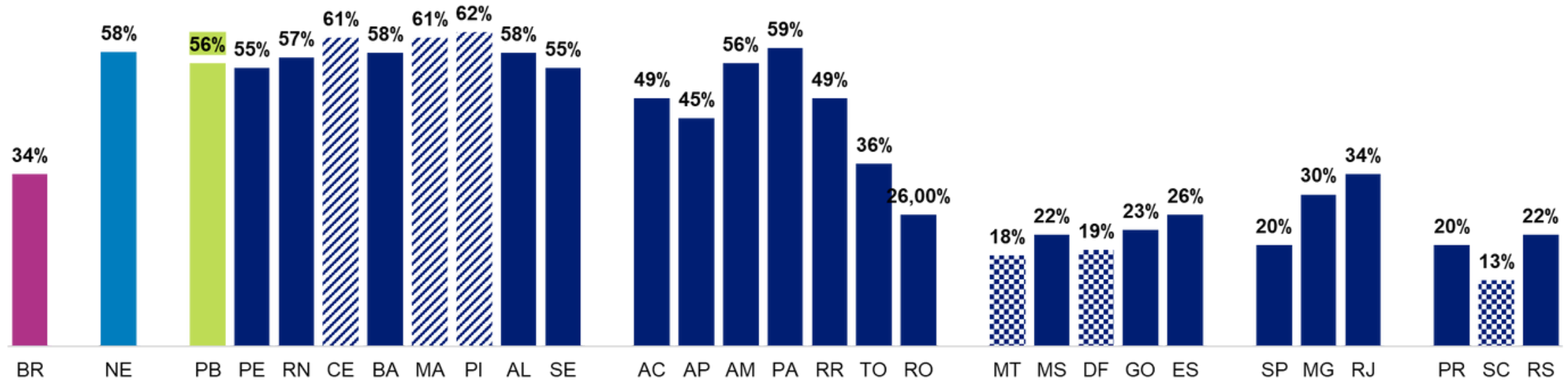

PROPORÇÃO DE CONTA PRÓPRIA (ZERO EMPREGADOS) POR UF NO IV TRIM./2024

Fonte: PNADc/IBGE (2024)

A **Paraíba** se situa ligeiramente abaixo das médias regional (87%) e nacional (86%) em relação à proporção de Donos de Negócio por Conta Própria (sem empregados).

85% **de Donos de Negócio trabalham por conta própria na Paraíba**

Maranhão, ***Amazonas*** e ***Rondônia*** são os estados com maiores proporções de Donos de Negócio Conta Própria (sem empregados), enquanto ***Tocantins***, ***Distrito Federal*** e ***Goiás*** apresentam as menores proporções do país.

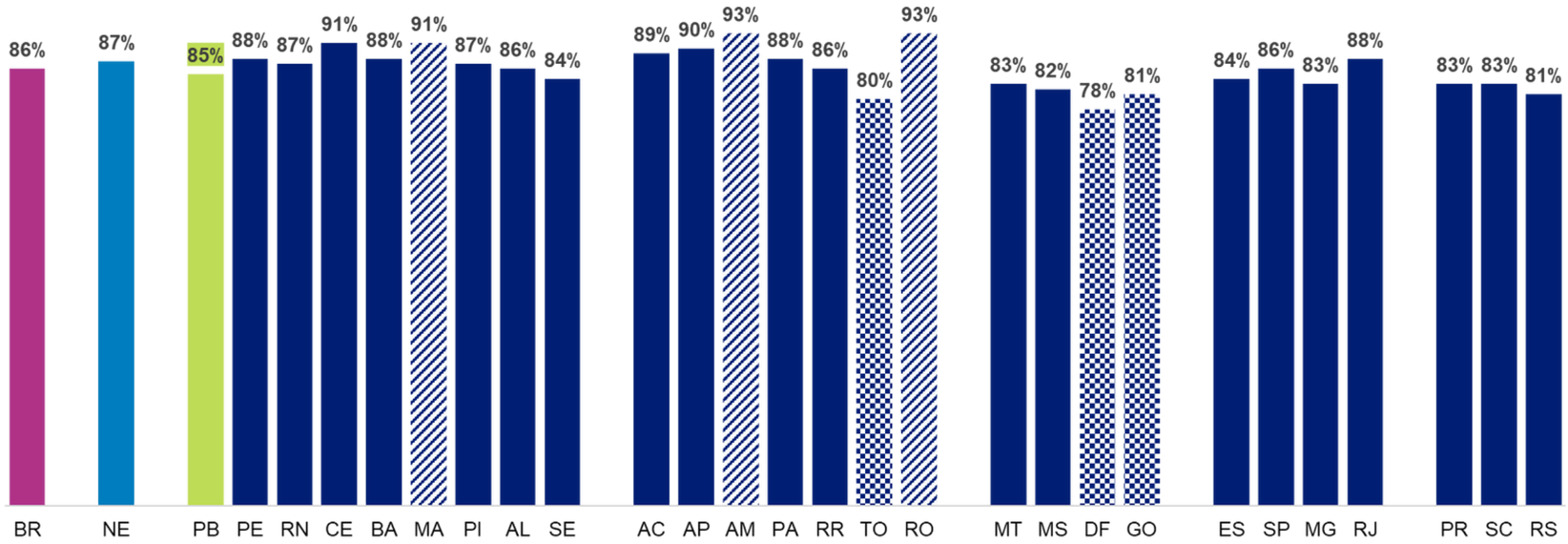

EVOLUÇÃO DA PROPORÇÃO DE DONOS DE NEGÓCIO QUE CONTRIBUEM PARA A PREVIDÊNCIA NO BRASIL

Fonte: PNADc/IBGE (2024)

A **Paraíba** está ligeiramente acima da média do Nordeste (23,11%), mas abaixo da média nacional (39%), com 24% dos Donos de Negócio contribuindo com a previdência.

Paraná, ***Santa Catarina*** e ***Rio Grande do Sul*** são os estados onde mais Donos de Negócio contribuem com a previdência, 63%, 63% e 56%, respectivamente.

Maranhão, ***Acre*** e ***Amapá*** são os estados onde menos Donos de Negócio contribuem para a previdência, 14%,13% e 11%, respectivamente.

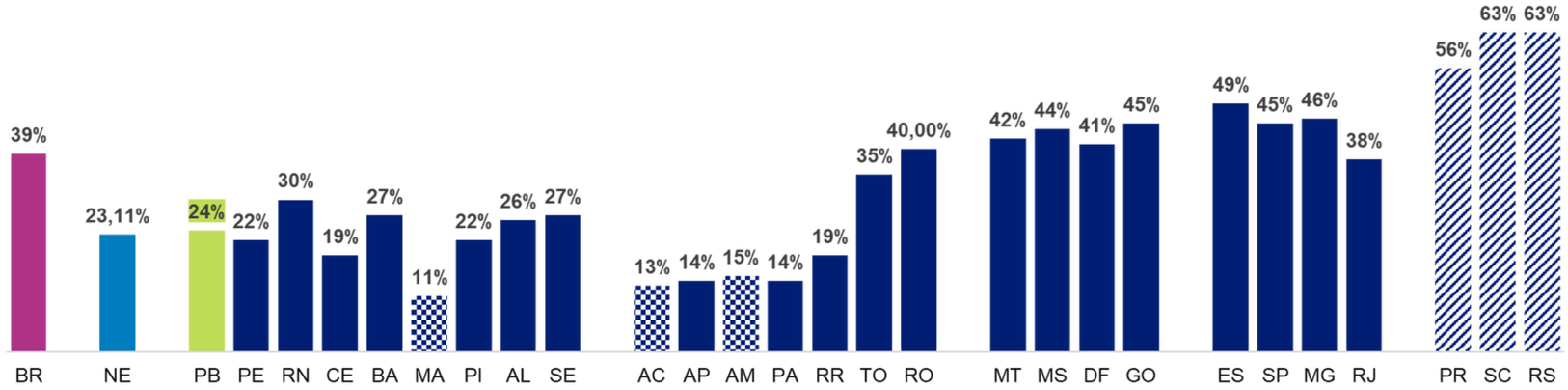

PROPORÇÃO DE DONOS DE NEGÓCIO NO SETOR DE SERVIÇOS POR UF NO IV TRIM./2024

Fonte: PNADc/IBGE (2024)

Seguindo o padrão nacional, os Donos de Negócio da **Paraíba** são predominantemente do **setor de serviços**.

37%

de Donos de Negócios são do setor de serviços na Paraíba

Distrito Federal (61%), ***Rio de Janeiro*** (59%) e ***São Paulo*** (54%) são os estados com maior proporção de Donos de Negócio no setor.

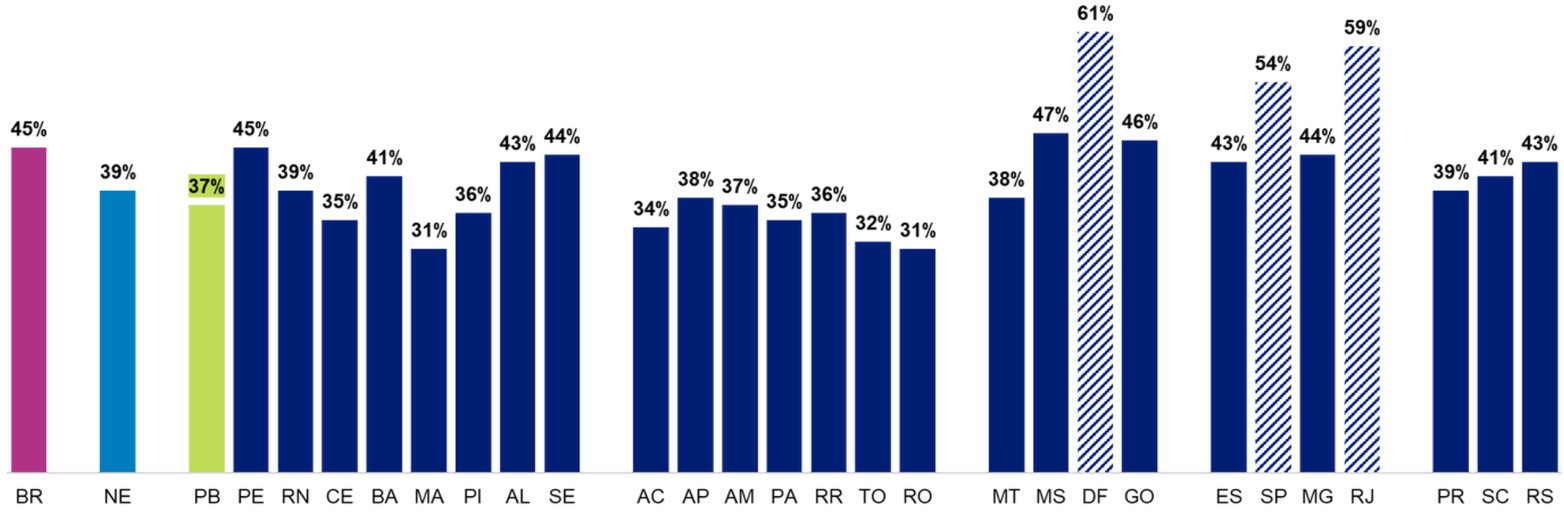

PROPORÇÃO DE DONOS DE NEGÓCIO NO SETOR DE COMÉRCIO POR UF NO IV TRIM./2024

Fonte: PNADc/IBGE (2024)

Quanto à proporção de Donos de Negócio no **setor de comércio**, a **Paraíba** fica atrás apenas do Rio Grande do Norte (30%), empatando em 2º lugar com Alagoas (27%) e Ceará (27%).

27%

de Donos de Negócio são do setor de comércio na Paraíba

O **Nordeste** é a região que mais se destaca, se mantendo acima da média nacional.

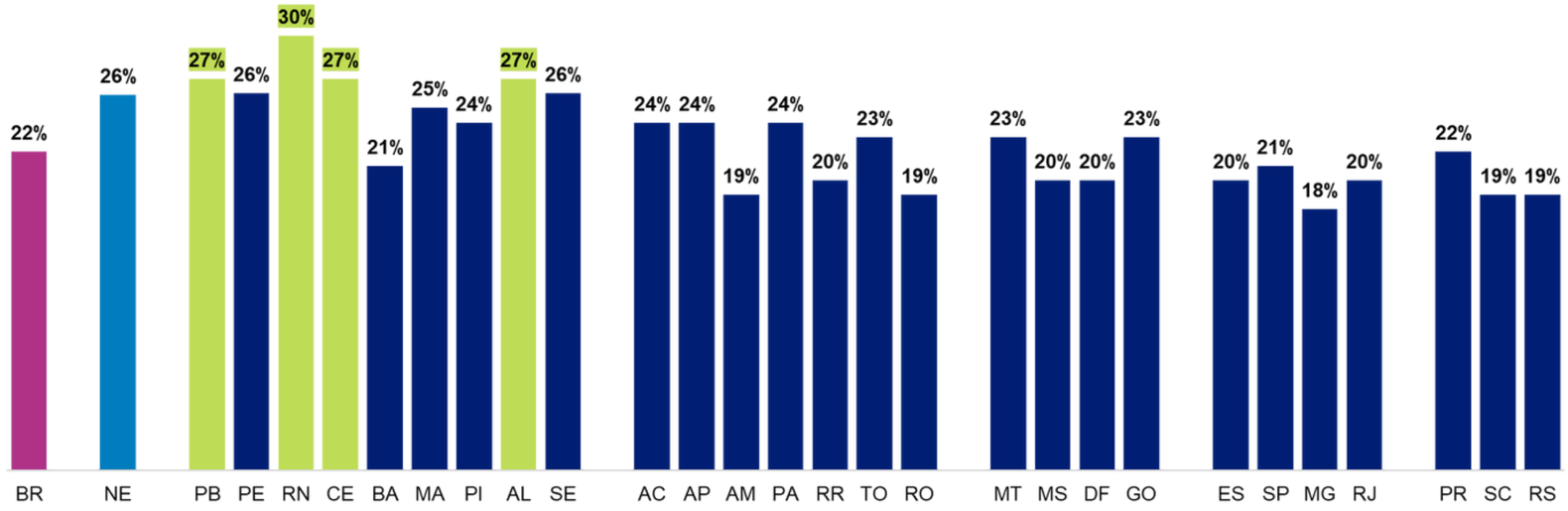

PROPORÇÃO DE DONOS DE NEGÓCIO NO SETOR DA AGROPECUÁRIA POR UF NO IV TRIM./2024

Fonte: PNADc/IBGE (2024)

A **Paraíba** se destaca como o 3º estado da região Nordeste onde o setor da agropecuária possui maior representatividade, atrás apenas do Maranhão (22%) e da Bahia (21%).

18%

de Donos de Negócio no setor da agropecuária na Paraíba

Rondônia (31%), ***Amapá*** (25%) e ***Maranhão*** (22%) são os estados com maior proporção de Donos de Negócio no setor da agropecuária.

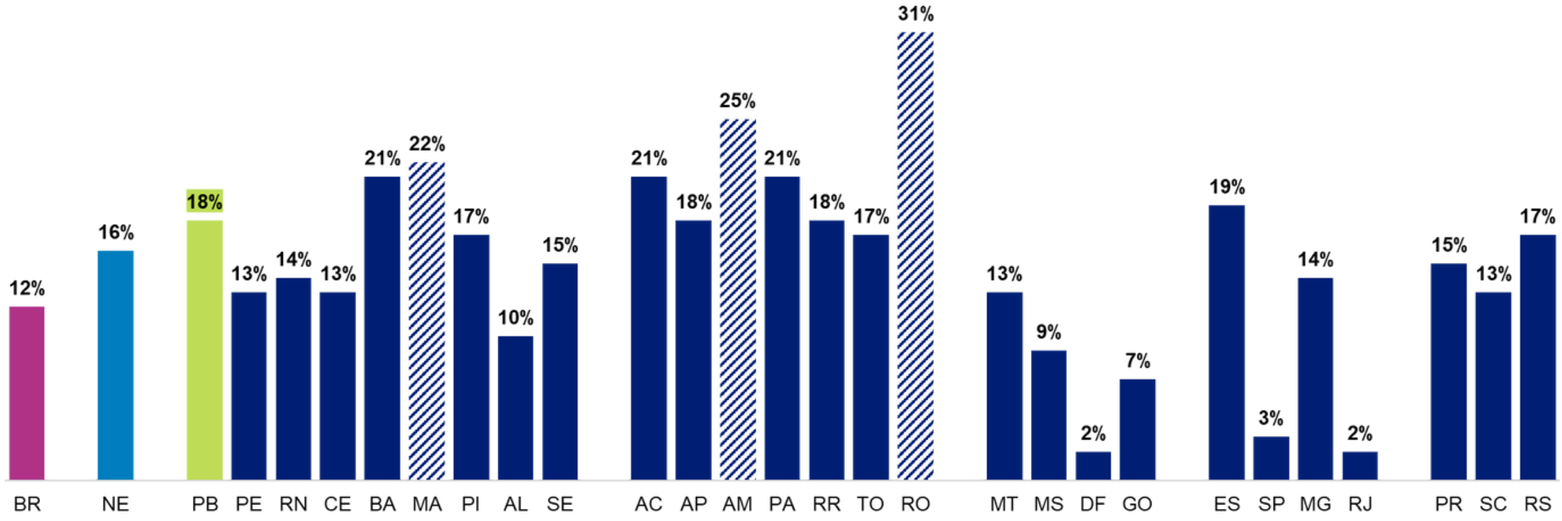

PROPORÇÃO DE DONOS DE NEGÓCIO NO SETOR DA CONSTRUÇÃO CIVIL POR UF NO IV TRIM./2024

Fonte: PNADc/IBGE (2024)

No setor da construção civil, a **Paraíba** ainda não alcançou as médias nacional (13%) e regional (12%).

10%

de Donos de Negócio no setor da construção civil na Paraíba

Mato Grosso (20%), ***Tocantins*** (17%) e ***Roraima*** (17%) aparecem como os estados com maior proporção de Donos de Negócio no setor da construção civil.

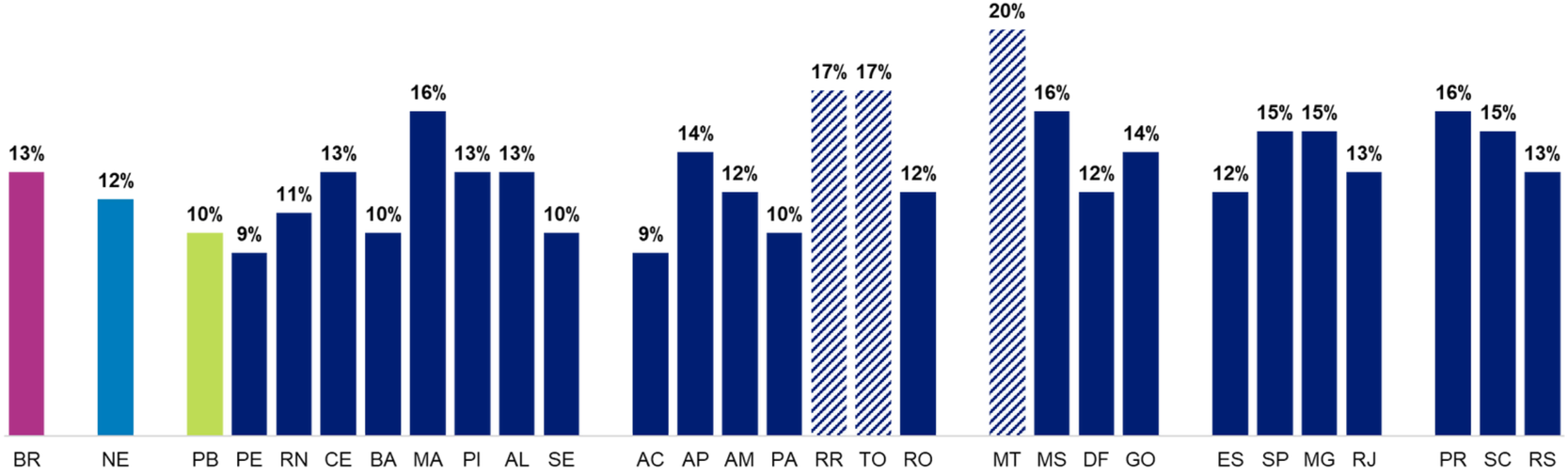

PROPORÇÃO DE DONOS DE NEGÓCIO NO SETOR DA INDÚSTRIA POR UF NO IV TRIM./2024

Fonte: PNADc/IBGE (2024)

Quanto à representatividade do setor industrial, a **Paraíba** ficou ligeiramente abaixo das médias regional (7,44%) e nacional (8%).

7%

de Donos de Negócio no setor da indústria na Paraíba

Ceará (12%), ***Acre*** (12%) e **Santa Catarina** (12%) são os estados com maiores proporções de Donos de Negócio que trabalham na indústria.

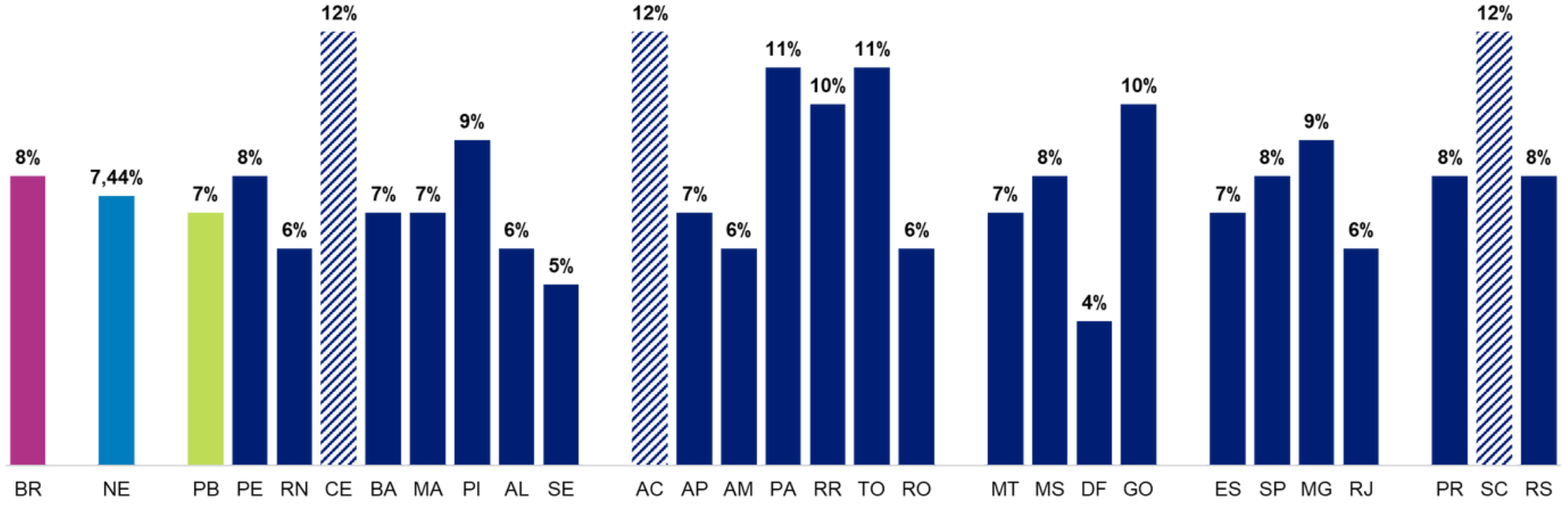

PROPORÇÃO DE MEIs EM ATIVIDADE POR UF

Fonte: Pesquisa Perfil do MEIs – Sebrae

A **Paraíba** possui uma proporção de MEIs igual à média da região Nordeste (89%) e ligeiramente menor do que a média nacional (90%).

Goiás (96%), ***Pernambuco*** e ***São Paulo*** (ambos com 94%) são os estados com a maior proporção de MEIs em atividade. ***Alagoas*** apresenta a menor taxa (79%).

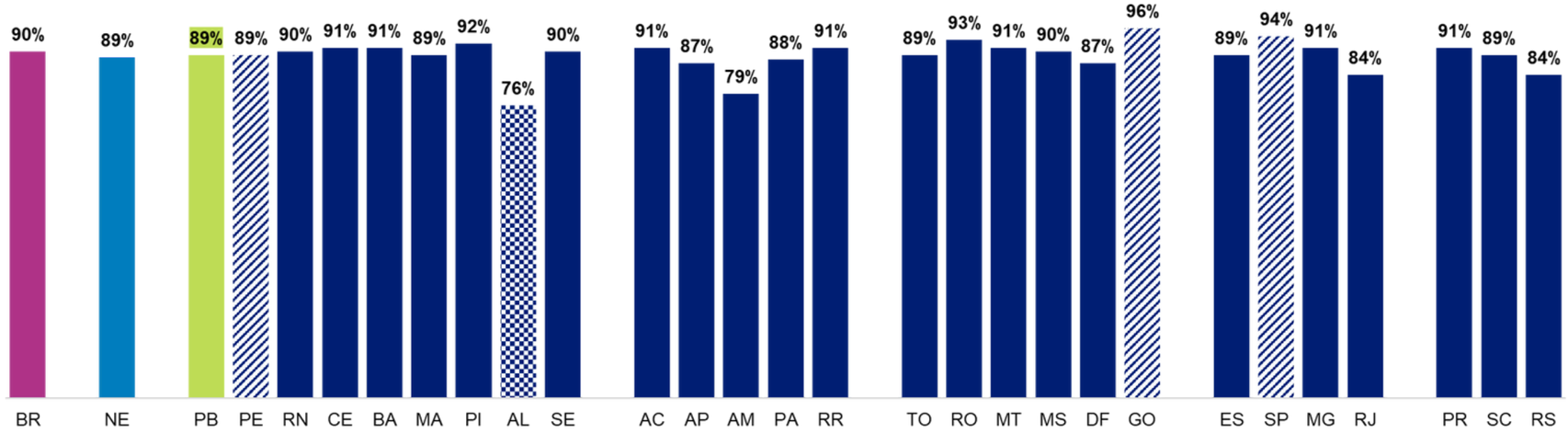

PROPORÇÃO DE MPEs EM ATIVIDADE POR UF

Fonte: Pesquisa Perfil do MPEs – Sebrae

A **Paraíba** apresenta uma proporção de MPEs igual a média nacional e regional.



97%

de MPEs em atividade na Paraíba

Sergipe, ***Roraima***, ***Minas Gerais***, e ***Rio Grande do Sul*** *apresentam* 100% de MPEs em atividade no ano de 2024. Já o **Amazonas** (84%) aparece com a menor proporção de MPEs em atividade.

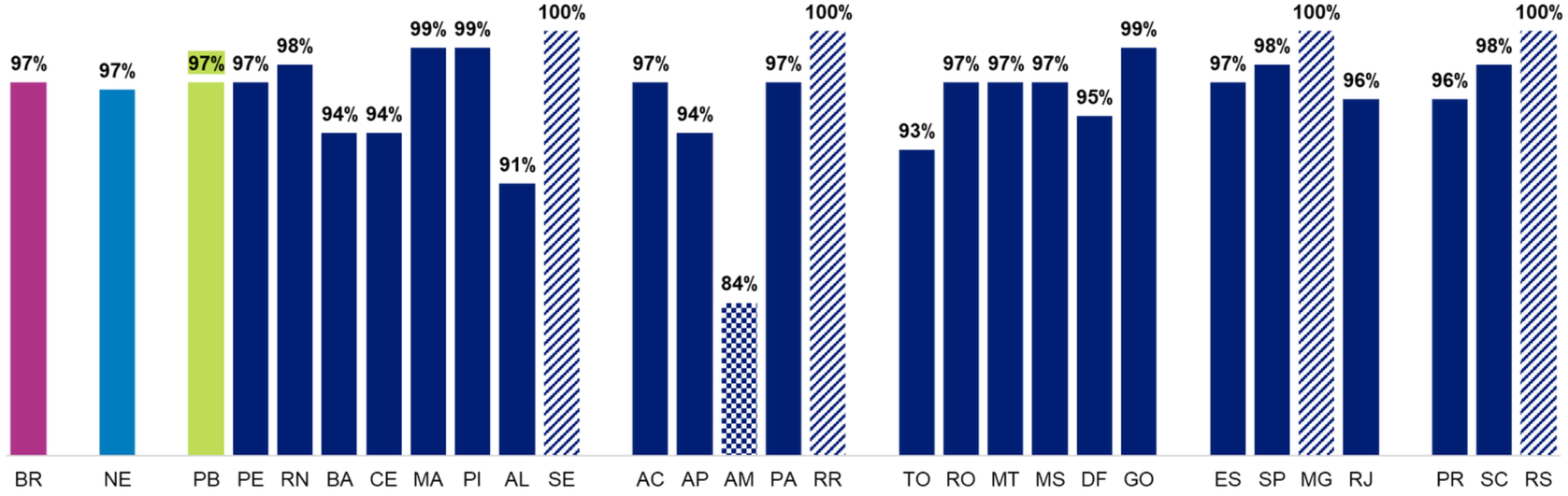

TAXA DE SOBREVIVÊNCIA (2 ANOS) DE PEQUENOS NEGÓCIOS POR UF

Fonte: PNADc/IBGE (2024)

Na Paraíba, a taxa de sobrevivência de um negócio após dois anos de sua abertura está ligeiramente abaixo das médias nacional e regional, ambas com 73%.

72,6%

dos negócios se mantém ativos após os dois primeiros anos de funcionamento na Paraíba.

As maiores taxas de sobrevivência para os pequenos negócios são observadas no ***Amapá*** (76,4%), ***Maranhão*** (76%), ***Mato Grosso*** (75,9%) e ***Mato Grosso do Sul*** (75,9%), enquanto as menores estão no ***Distrito Federal*** (69,3%), ***Sergipe*** (70,8%) e **Ceará** (71,6%).

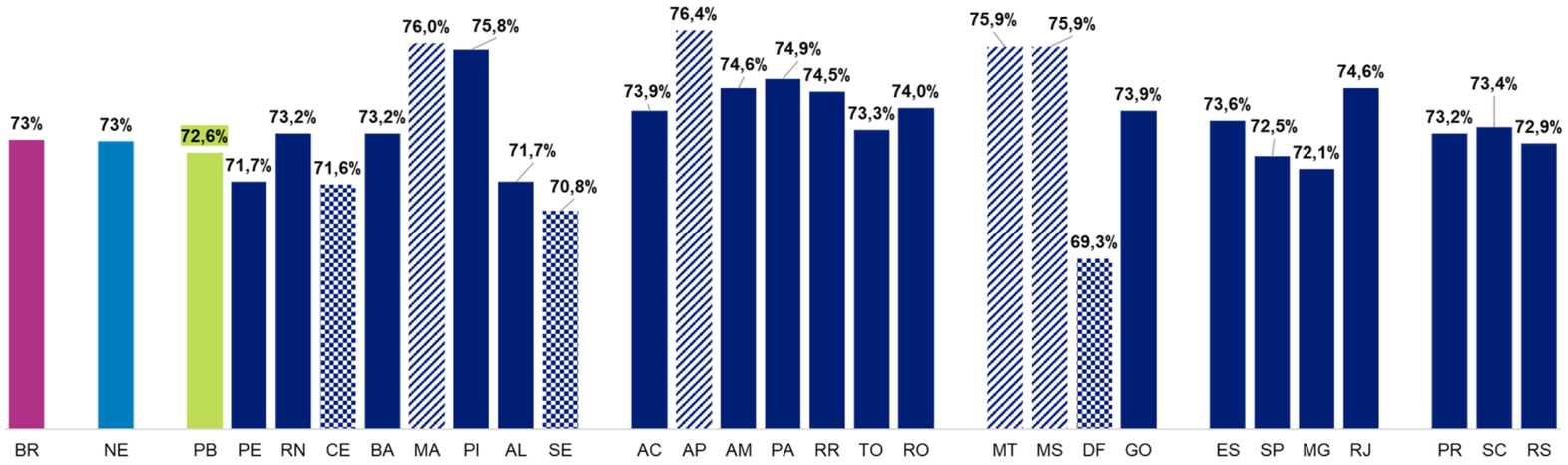

TAXA DE SOBREVIVÊNCIA (2 ANOS) DE MEI POR UF

A **Paraíba** se destaca acima das médias nacional (66,6%) e regional (66,2%) quanto à taxa de sobrevivência dos MEIs, sinalizando que oferece condições favoráveis para a continuidade dessa modalidade de pequeno negócio.

67,1%

dos MEI sobrevivem aos dois primeiros anos de negócios na Paraíba

No caso dos MEIs, as maiores taxas de sobrevivência estão em ***Mato Grosso do Sul*** (69,6%), ***Rio de Janeiro*** (69,4%) e ***Mato Grosso*** (68,7%). Já as menores taxas estão no ***Distrito Federal*** (60,4%), ***Sergipe*** (63,9%) e ***Ceará*** (64,7%).

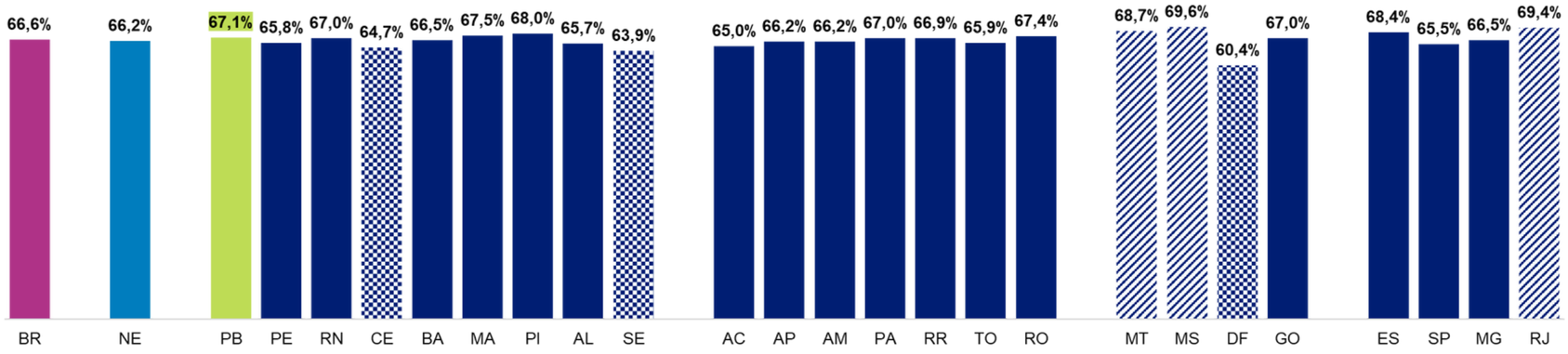

TAXA DE SOBREVIVÊNCIA (2 ANOS) DE MPE POR UF

Fonte: PNADc/IBGE (2024)

No caso das MPEs, a **Paraíba** (87,5%) figura entre as taxas menos expressivas, junto a Minas Gerais (87,4%) e Distrito Federal (86,1%).

87,5%

dos MPEa sobrevivem aos dois primeiros anos de funcionamento na Paraíba

As maiores taxas de sobrevivência de MPEs estão na região Norte, aparecendo no ***Amazonas*** (93,0%), ***Amapá*** (92,9%) e ***Acre*** (92,8%).

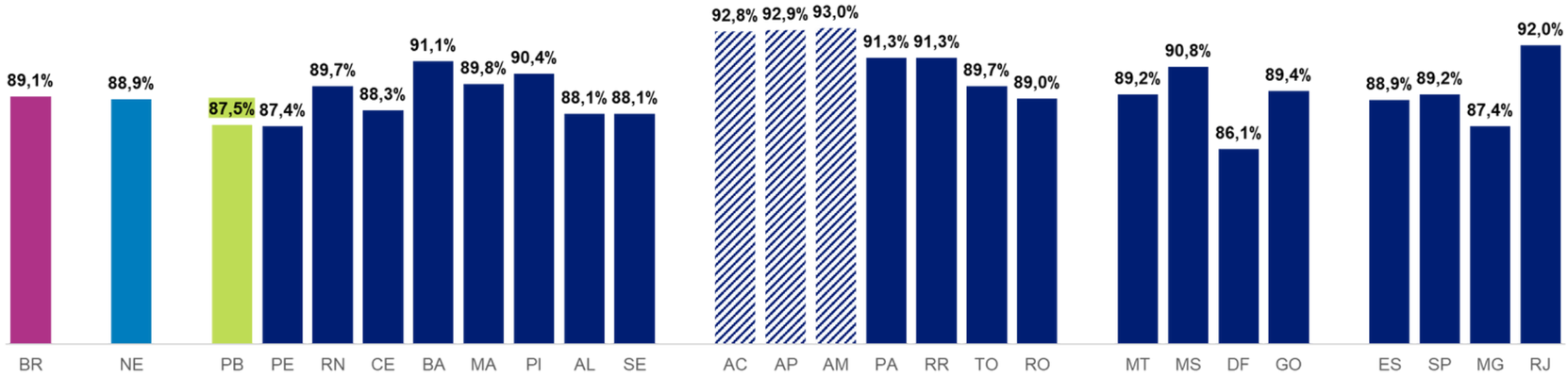

COMPARAÇÃO DAS TAXAS DE SOBREVIVÊNCIA DO ESTUDO ATUAL (2020-2024) COM PERÍODOS TEMPORAIS ANTERIORES (2019- 2023) PARA 2 ANOS, PARA PN E POR UF

AGENTES DE DADOS

ATLAS DOS PEQUENOS NEGÓCIOS - PARAÍBA

Fonte: PNADc/IBGE (2024)

No período mais recente (2020-2024), verifica-se uma queda generalizada nas taxas de sobrevivência, refletindo um cenário mais desafiador para os pequenos negócios em relação ao período anterior (2019-2023).

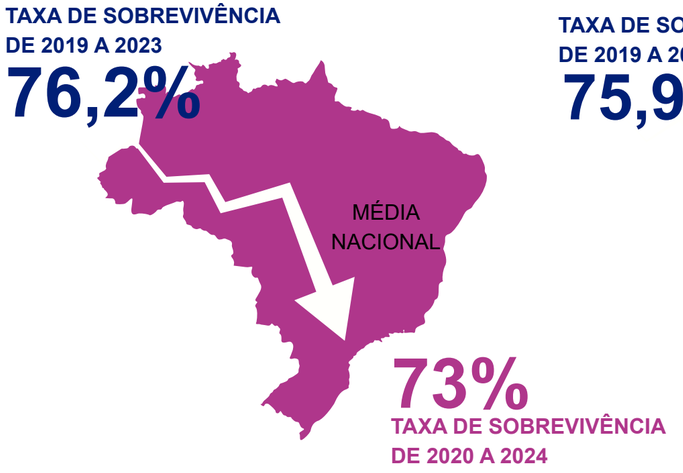

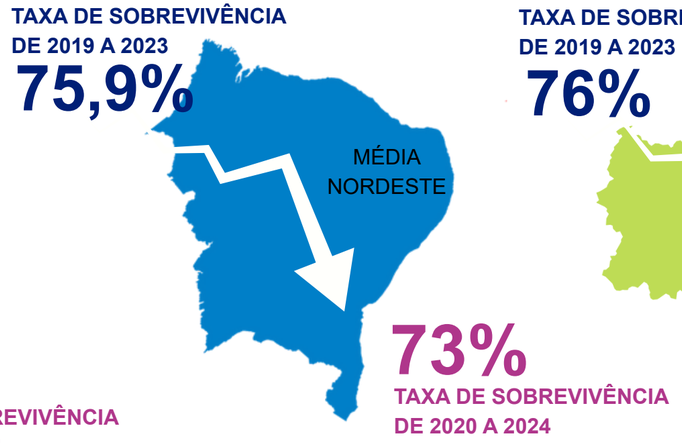

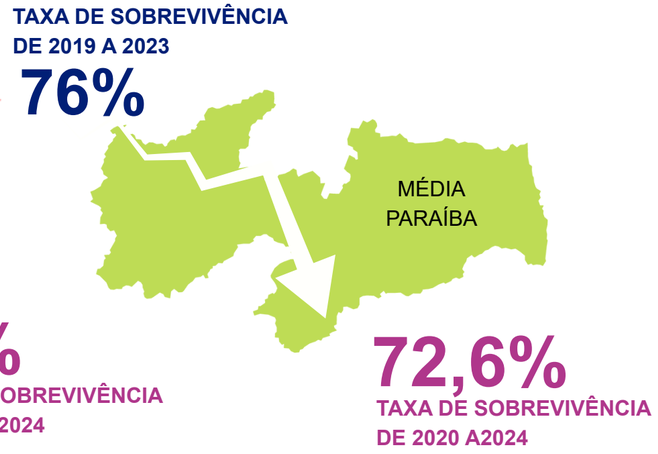

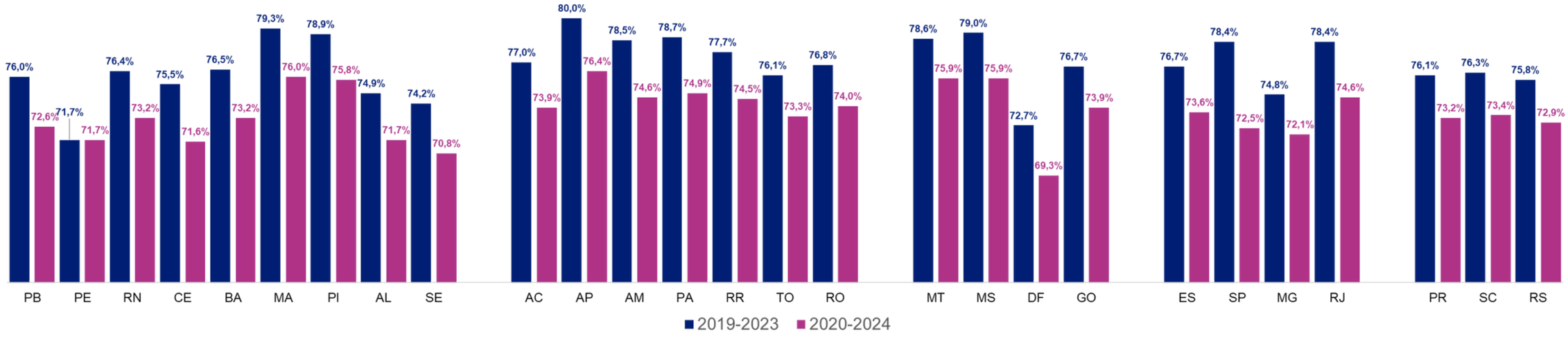

Fonte dos Dados:
Atlas dos Pequenos Negócios SEBRAE
Pesquisa Nacional por Amostra de Domicílios Contínua - PNADc (IBGE).

Banco de Imagens:
Canva

©2025. Serviço de Apoio às Micro e Pequenas Empresas da Paraíba - Sebrae/PB.

Todos os direitos reservados.
A reprodução não autorizada desta publicação, no todo ou em parte, constitui violação dos direitos autorais (Lei nº 9.610/1998).

INFORMAÇÕES E CONTATOS

Endereço: Av. Maranhão, 983 - Estados, João Pessoa - PB, 58030-261
Telefone: 0800 570 0800
Site: http://www.sebraepb.com.br
Presidente do Conselho Deliberativo
Mário Antônio Pereira Borba

Superintendente
Luiz Alberto Gonçalves Amorim

Diretor Técnico
Lucélio Cartaxo Pires de Sá

Diretor de Administração e Finanças
João Monteiro da Franca Neto

Unidade de Gestão Estratégica e Monitoramento
Ivani Costa

Fundação de Apoio à Pesquisa do Estado da Paraíba - Fapesq

Endereço: Rua Emiliano Rosendo da Silva, S/N – Bodocongó, Campina Grande – PB, 58.429-690, Caixa Postal 435
Telefone: 83 3333-2600
Site: http://www.fapesq.rpp.br
E-mail: fapesq@fapesq.rpp.br

AGENTES DE DADOS

Ivani Costa (gestão do projeto)
Antônio Carlo Demingos da Silva (gestão da equipe)

Engenheiros de Dados:
Ialy Cordeiro de Sousa
Suélio Matias Gomes Sales

Cientistas de Dados:
Bruno José Bezerra da Silva
Gabriella da Silva Cavalcanti
Jorge Alves de Sousa
Lucas Sousa Martins
Suélio Alves de Moura

Business Inteligence:
Allisson Silva dos Santos
Francisco Costa da Silva Filho
Aderaldo Carvalho de Melo Neto

Comunicação:
Camila Vieria de Sousa Gurjão (social media)
Julie Anne Araújo de Brito (UX designer)
Katharine Nóbrega da Silva (designer gráfico)

AGENTES DE DADOS

AGENTES DE DADOS

Usina de DADOS

CIDADOS
SEBRAE PARAÍBA

SEBRAE

PB